



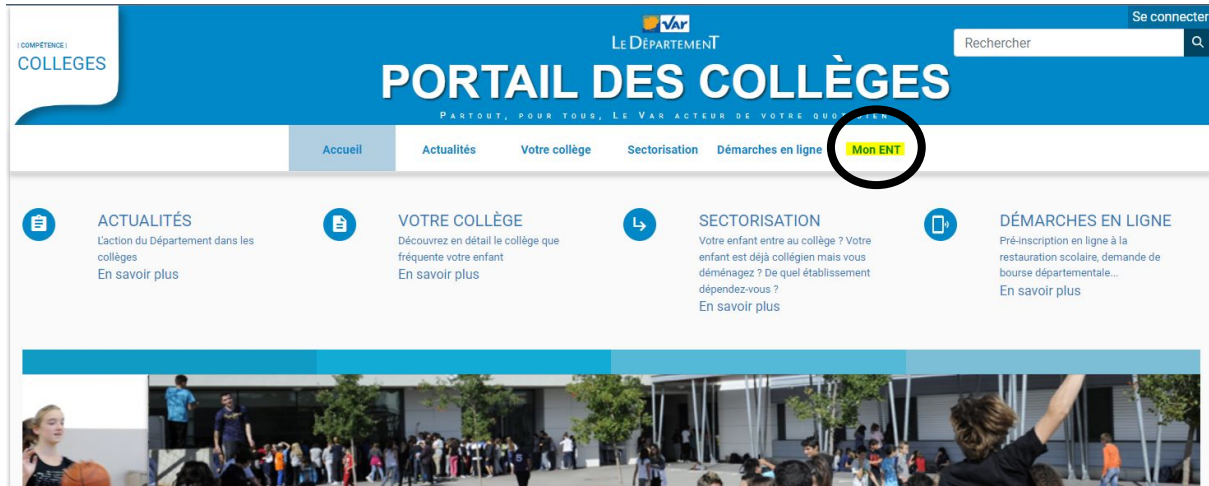
LE DÉPARTEMENT

Connexion à l'ENT (Parents et Élèves)

1

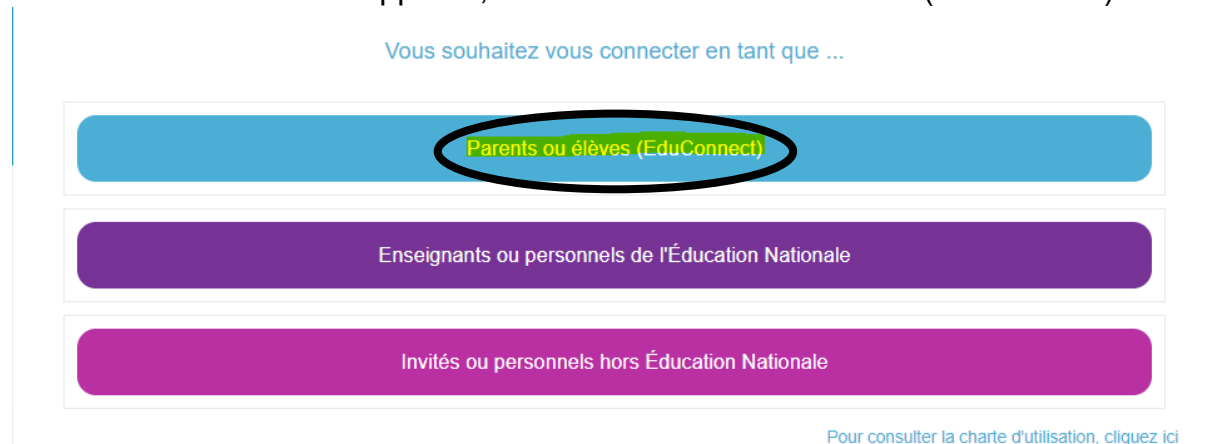
Saisissez l'adresse <https://moncollege.var.fr> dans un navigateur internet.

Cliquez ensuite sur "Mon ENT"



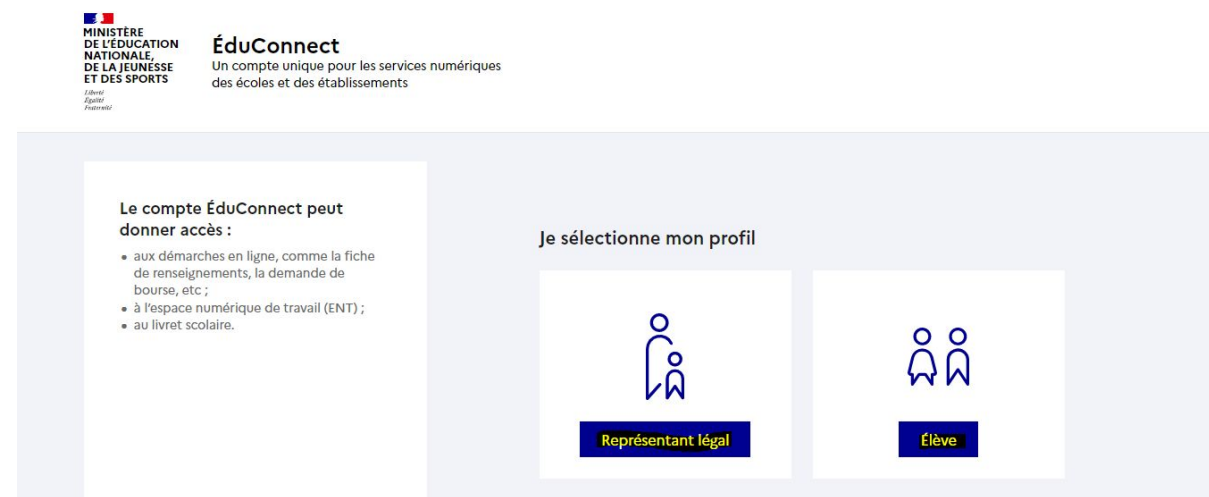
2

La fenêtre de connexion apparaît, choisissez Parents ou Élèves (Educonnect)



3

Vous arrivez ensuite sur la page d'Educonnect.



1) Vous êtes parent, choisissez représentant légal



Le compte ÉduConnect peut donner accès :

- aux démarches en ligne, comme la fiche de renseignements, la demande de bourse, etc ;
- à l'espace numérique de travail (ENT) ;
- au livret scolaire.

👤 Représentant légal

Je me connecte avec mon compte **ÉduConnect**

Identifiant Identifiant oublié? →

Mot de passe Mot de passe oublié? →

Se connecter

[Je n'ai pas de compte →](#)

ou

Je me connecte avec **FranceConnect**

S'identifier avec FranceConnect

Qu'est-ce que FranceConnect? ↗

FranceConnect vous permet d'accéder à de nombreux services de l'État en utilisant un compte dont vous disposez déjà. Utilisez-le pour ÉduConnect !

Vous avez deux possibilités :

→ Vous avez un compte sur FranceConnect (Impôts, Amélie, CAF...), cliquez sur l'icône "S'identifier avec FranceConnect".

→ Vous vous connectez avec votre compte Educonnect (Si vous n'avez pas de compte, cliquez sur "je n'ai pas de compte" et suivez les étapes pour la création du compte).

Une fois connecté, vous serez redirigé vers votre espace ENT.

2) Vous êtes élève, choisissez Élève



Le compte ÉduConnect peut donner accès :

- à l'espace numérique de travail (ENT) ;
- au livret scolaire.

👤 Élève

Je me connecte avec mon compte ÉduConnect

Identifiant Identifiant oublié? →

Mot de passe Mot de passe oublié? →

Se connecter

L'identifiant et mot de passe de connexion sont fournis par le collège. Connectez-vous avec ces informations.

Une fois connecté, vous serez redirigé vers votre espace ENT.